

Rekordowy 2017 rok Grupy PZU. Zysk netto po raz pierwszy w historii przekroczył 1 mld EUR (4,2 mld zł)

Składka przypisana brutto wzrosła do rekordowego poziomu 22,8 mld zł

- Wzrost składki przypisanej brutto o 13,0% r/r do 22,8 mld zł.
- Utrzymanie dyscypliny kosztowej - spadek wskaźnika k. administracyjnych spółek ubezpieczeniowych Grupy PZU w Polsce o 1,1 p.p. r/r do 7,0%.
- Utrzymanie wysokiej rentowności w ubezpieczeniach majątkowych w Polsce. Poprawa wskaźnika mieszanego o 5,7 p.p. r/r do poziomu 89,3%.
- Utrzymanie rentowności ubezpieczeń na życie w polisach grupowych i indywidualnie kontynuowanych powyżej 20%.
- Rentowność kapitałów własnych „ROE” dla podmiotu dominującego wyniosła 21,1% w porównaniu do 14,9% w 2016 roku.

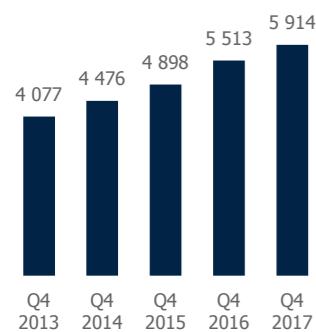
[Komunikat \(plik: 0,3 MB\)](#)

[Prezentacja \(plik: 2 MB\)](#)

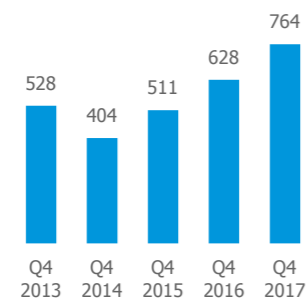
[Sprawozdania \(plik: 10 MB\)](#)

wg MSSF (w mln zł)

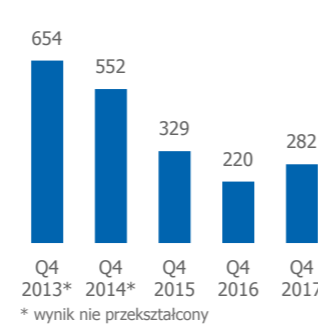
Składka przypisana brutto



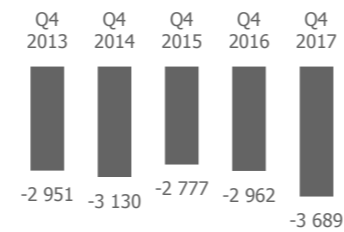
Zysk netto jednostki dominującej



Wynik inwestycyjny (bez działalności bankowej)



Odszkodowania

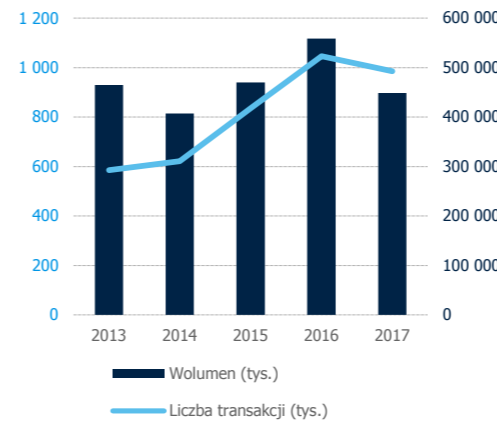


wg PSR w mln zł

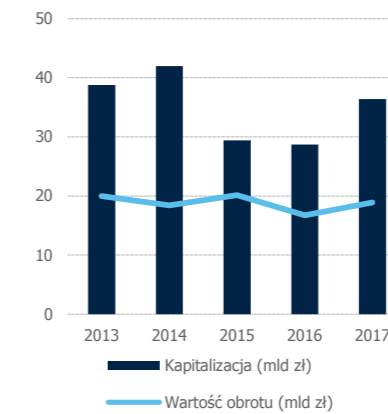
	ubezpieczenia majątkowe (Polska)	=	ubezpieczenia masowe	+	ubezpieczenia korporacyjne
Przypis składki brutto					
Q4 2017	3 404		2 560		844
Q4 2016	3 205		2 494		711
Q4 2015	2 653		2 043		610
Zysk operacyjny					
Q4 2017	394		376		18
Q4 2016	296		267		29
Q4 2015	278		110		168

	ubezpieczenia na życie (Polska)	=	ubezpieczenia grupowe	+	ubezpieczenia ind. kont.
Przypis składki brutto					
Q4 2017	2 178		1 710		468
Q4 2016	2 021		1 697		324
Q4 2015	1 959		1 679		280
Zysk operacyjny					
Q4 2017	384		319		65
Q4 2016	718		639		79
Q4 2015	469		402		67

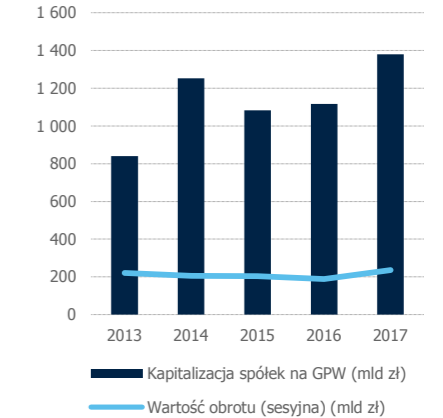
Wolumen / liczba transakcji



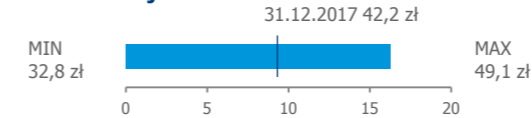
Kapitalizacja / wartość obrotu



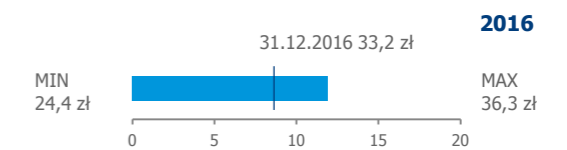
Kapitalizacja GPW / wartość obrotu



Notowania akcji PZU

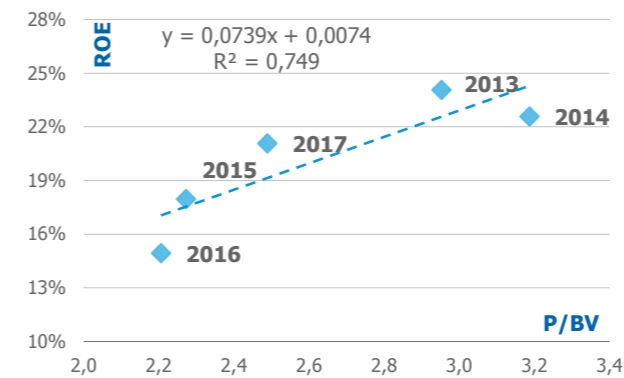


2017

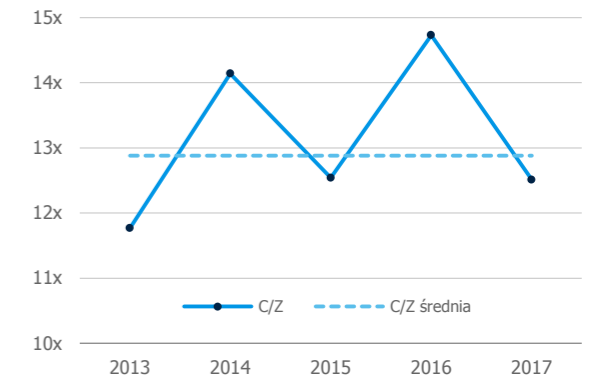


2016

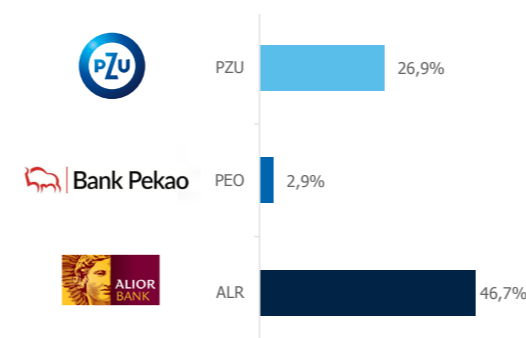
ROE - P/BV



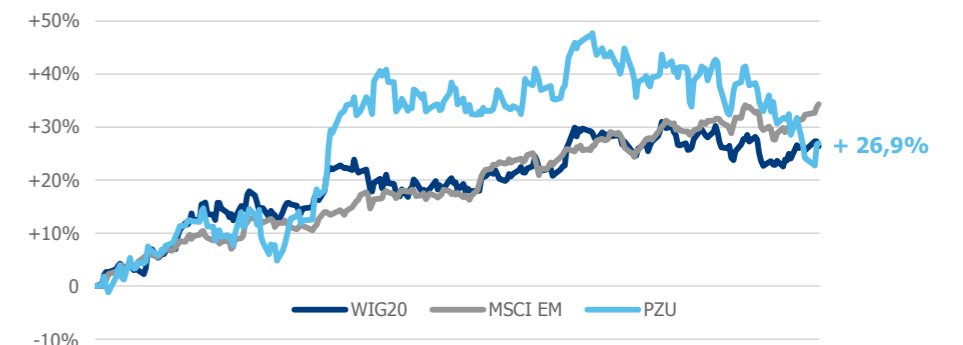
C/Z



Stopa zwrotu z akcji w 2017 r/r



PZU na tle WIG20, MSCI (2017 r/r)



Dzień ustalenia prawa do dywidendy z zysku za 2016 rok (1,40 zł za akcję)
29 września 2017

Dzień wypłaty dywidendy z zysku za 2016 rok (1,40 zł za akcję)
19 października 2017

Publikacja wyników Grupy PZU za 16 maja 2018
15 marca 2018