



W roku 2018 Grupa PZU zanotowała najwyższy od 5 lat roczny zysk netto, na poziomie Grupy (5,4 mld zł) i jednostki dominującej (3,2 mld zł).

- Rekordowy przypis składki brutto (23,5 mld zł), wyższy od ambitnych poziomów osiągniętych w zeszłym roku o 2,7 proc.
- Wzrost zysku netto jednostki dominującej do 3,2 mld zł, poziomu najwyższego od pięciu lat i o 11 proc. wyższego niż poziom z ubiegłego roku.
- Zysk grupy wyniósł 5,4 mld zł i był o 28,3 proc. wyższy niż rok temu.
- Poprawa wskaźnika rentowności kapitałów własnych (ROE) dla podmiotu dominującego do 22,1 proc. To wartość najwyższa od 4 lat i powyżej poziomu założonego w strategii nowePZU do 2020 roku. Wskaźnik ROE poprawił się o 1,1 p.p. w porównywaniu do wysokiego poziomu osiągniętego w poprzednim roku.

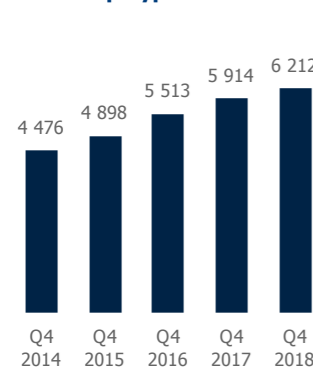
[Komunikat \(plik: 0,5 MB\)](#)

[Prezentacja \(plik: 2 MB\)](#)

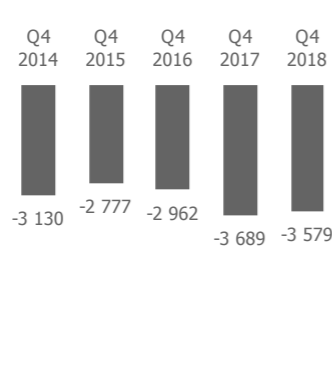
[Sprawozdanie finansowe \(plik: 3 MB\)](#)

wg MSSF (w mln zł)

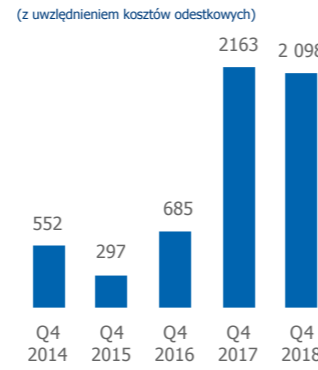
Składka przypisana brutto



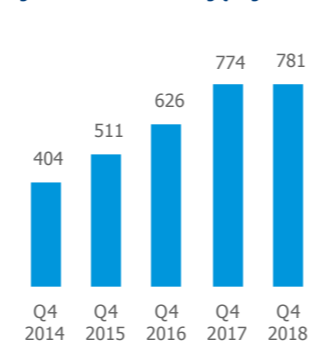
Odszkodowania



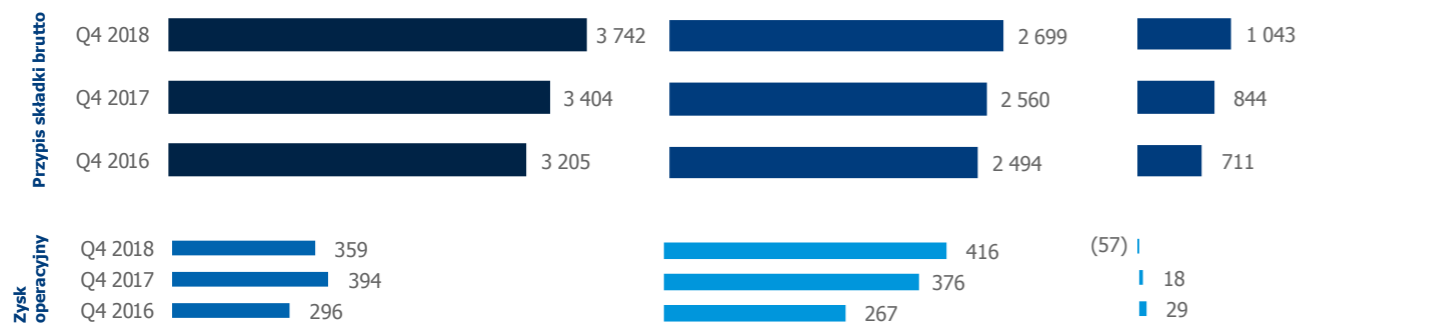
Wynik inwestycyjny



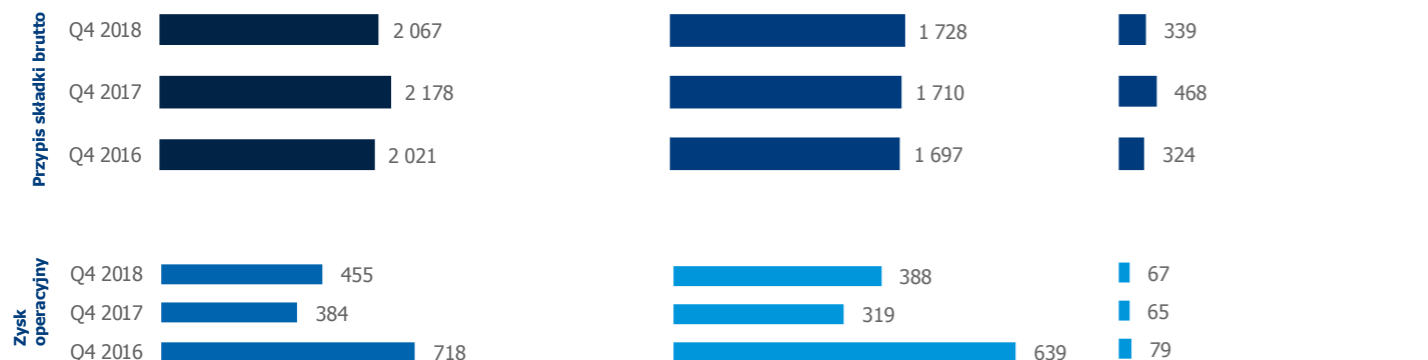
Zysk netto jednostki dominującej



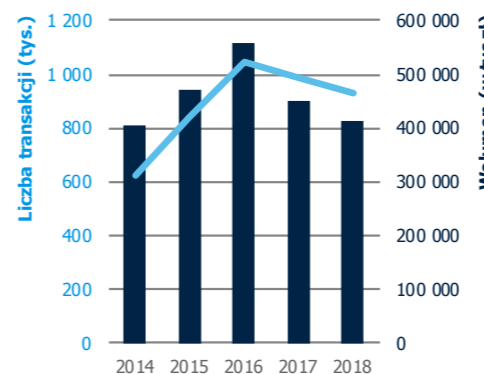
wg PSR w mln zł ubezpieczenia majątkowe (Polska) = ubezpieczenia masowe + ubezpieczenia korporacyjne



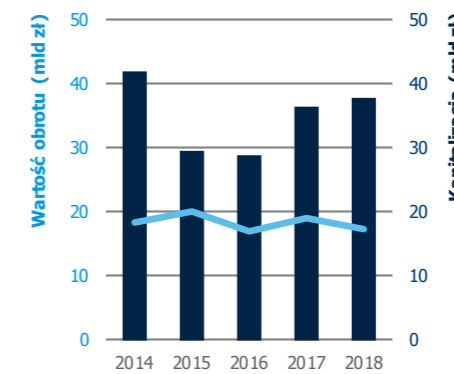
ubezpieczenia na życie (Polska) = ubezpieczenia grupowe i IK + ubezpieczenia indywidualne



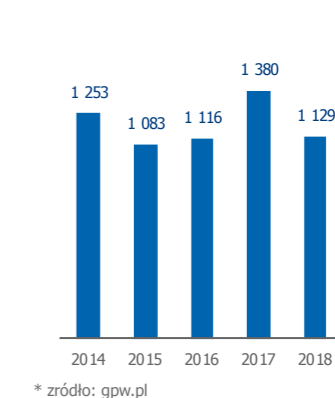
Wolumen / liczba transakcji



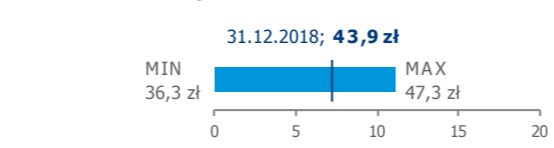
Kapitalizacja / wartość obrotu



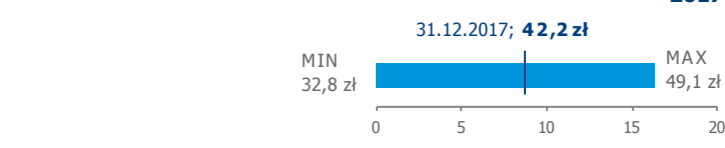
Kapitalizacja GPW (mld zł)*



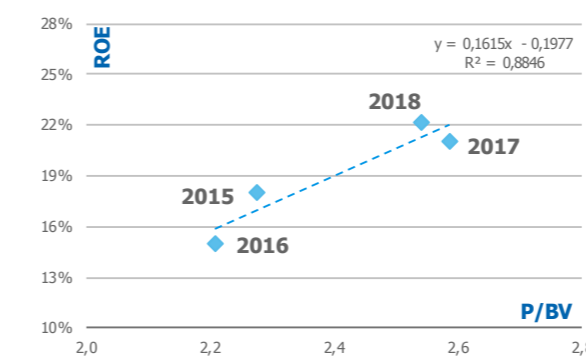
Notowania akcji PZU 2018



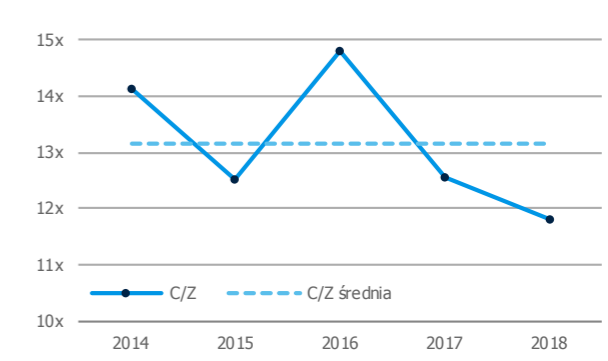
2017



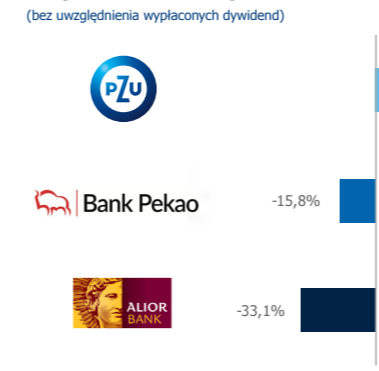
ROE - P/BV



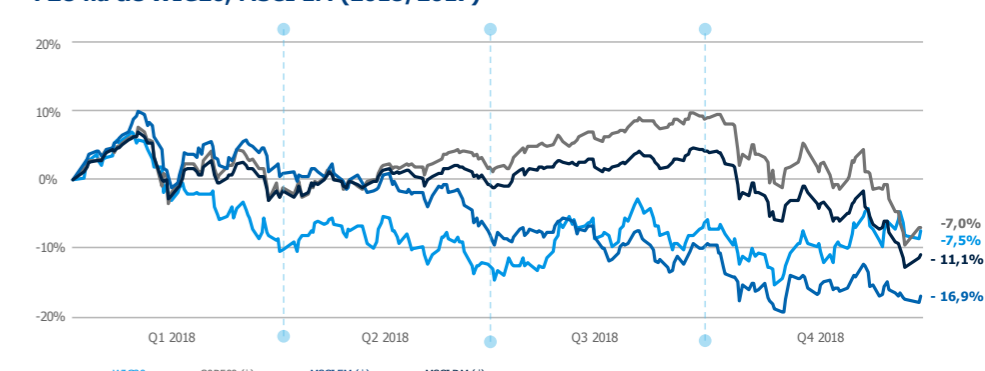
C/Z



Stopa zwrotu z akcji 2018/2017



PZU na tle WIG20, MSCI EM (2018/2017)



Dzień ustalenia prawa do dywidendy z zysku za 2017 rok (2,80 zł za akcję) 14 sierpnia 2019

Dzień wypłaty dywidendy z zysku za 2017 rok (2,58 zł za akcję) 5 września 2019

Publikacja wyników Grupy PZU za I kwartał 2019 14 maja 2019