

Factsheet 2012



O NAS

PZU to jedna z największych i najstarszych instytucji finansowych w Polsce i w Europie Środkowo-Wschodniej. Nasza historia sięga lat 20-tych XX wieku. Naszym klientom oferujemy najszerszą gamę produktów ubezpieczeniowych w Polsce. Ubezpieczamy miliony Polaków, wielkie firmy i inwestycje. Statystycznie wystawiamy 2,5 polisy na sekundę, a co 2 sekundy wypłacamy odszkodowanie lub świadczenie. Co trzecie ubezpieczone mieszkanie w Polsce jest chronione polisą PZU. Co czwarty kierowca ubezpiecza swój samochód w PZU. Oferujemy również ubezpieczenia ochronno-inwestycyjne. 6 mln Polaków

korzysta z ubezpieczeń grupowych, a prawie drugie tyle decyduje się na indywidualne kontynuowanie tego ubezpieczenia. Nasze ubezpieczenia medyczne dają pewność wszechstronnej opieki medycznej w razie choroby i wypadku.



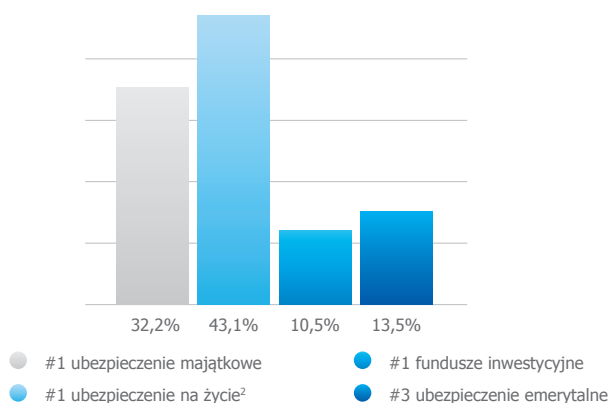
Składka przypisana	Zysk netto	Dywidenda na akcję	ROE	Wypłacalność
+ 6,3% PLN 16 243 mln	+ 38,8% PLN 3 254 mln	+ 7,27 PLN PLN 29,70 ¹	+ 5,7 pp 24%	+ 53 pp 406%

PZU to:

- 16 mln klientów
- 11,6 tys. pracowników

- 8,2 tys. agentów
- 415 placówek

POZYCJA RYNKOWA



MIX PRODUKTOWY



	Rating siły finansowej	Perspektywa ratingowa	Data ostatniej zmiany
Standard & Poor's Rating Services	A	stabilna	16 lipca 2009

CELE STRATEGICZNE

- Utrzymanie rentownego wzrostu oraz wiodącej pozycji na polskim rynku usług ubezpieczeniowych
- Zorientowanie na klienta
- Wysoka efektywność operacyjna i kosztowa
- Potencjał do kreowania wartości poprzez ekspansję międzynarodową i wykorzystanie okazji do wzrostu, np. w obszarze ubezpieczeń zdrowotnych w Polsce

INDEKSY GIEŁDOWE

WIG 20	WIG	WIGdiv	WIG - Poland	MSCI	Respect	CEERIUS
--------	-----	--------	--------------	------	---------	---------

STATYSTYKA AKCJI

Notowania: GPW

Segment: podstawowy 250 PLUS

Symbol: PZU

ISIN: PLPZU0000011

Sektor: Ubezpieczenia

Pierwsze notowanie: 12/05/10

Cena w ofercie: 312,50 PLN

Bloomberg Stock Code: PZU PW

Reuters Stock Code: PZU.WA

Liczba akcji: 86 352 300

Cena akcji 31/12/12: 437,00 PLN

Kapitalizacja 31/12/12: 37,7 mld PLN

EPS 31/12/12: 29,89 PLN

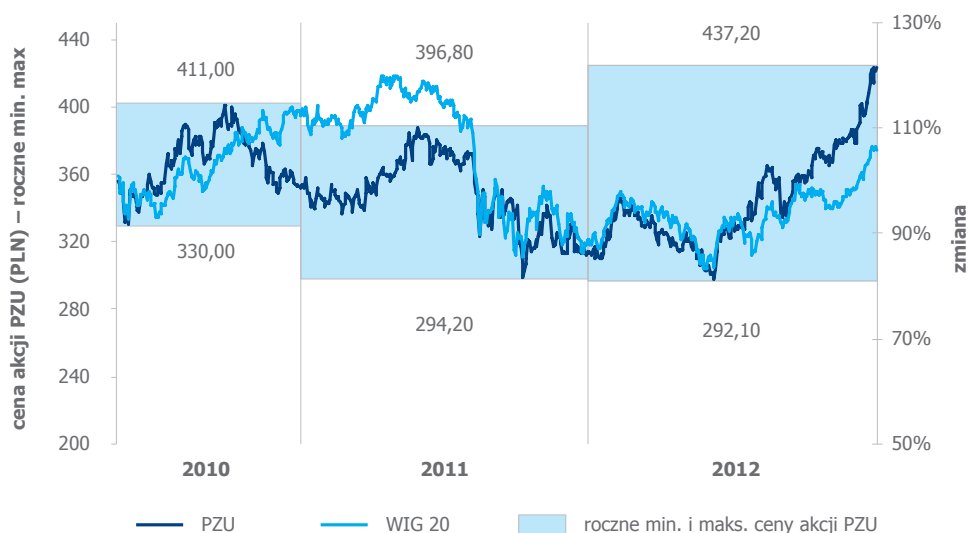
DPS¹ 31/12/12: 29,70 PLN

PBV 31/12/12: 2,81

BVPS 31/12/12: 155,79 PLN

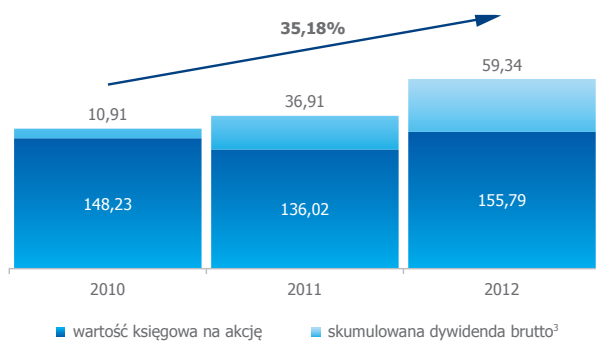
Stopa dywidendy: 6,8%

TSR: 48,7%

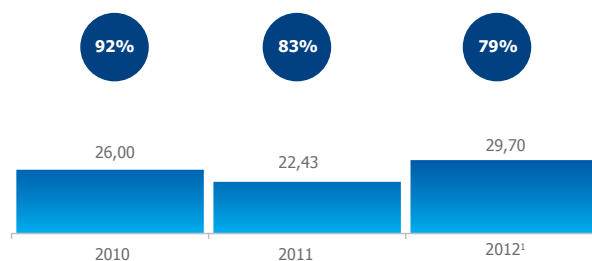


	Ostatni miesiąc	Ostatni kwartał	Ostatni rok
zmiana ceny 31/12/12	10,72%	21,39%	41,42%

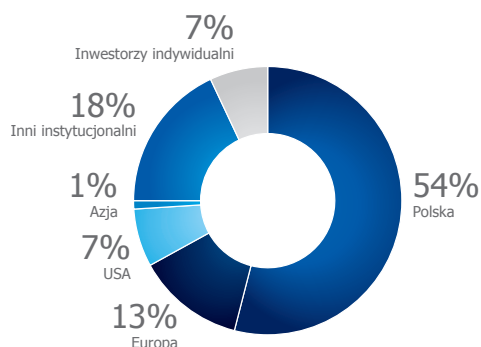
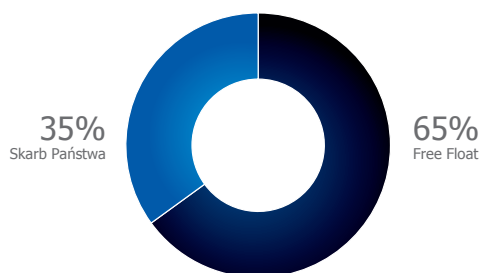
Wartość księgową i skumulowaną dywidendę w PLN na akcję



Dywidenda na akcję za rok obrotowy w PLN oraz współczynnik wypłaty dywidendy [%]



STRUKTURA AKCJONARIATU



Źródło: opracowanie własne, na podstawie Thomson One, dane na 31/12/2012

WYNIKI FINANSOWE

mln PLN, MSFF	2011	2012	Zmiana r/r	Q4 2011	Q4 2012	Zmiana r/r	Q3 2012
Rachunek zysków i strat							
Przypis składki brutto	15 279	16 243	6,3%	3 853	4 084	6,0%	3 913
Składka zarobiona	14 891	16 005	7,5%	3 836	4 056	5,7%	4 083
Wynik na działalności inwestycyjnej	1 594	3 705	132,4%	554	1 135	105,0%	1 045
Zysk z działalności operacyjnej	2 957	4 080	38,0%	625	539	-13,7%	1 405
Zysk netto	2 344	3 254	38,8%	487	414	-15,1%	1 124
Bilans							
Kapitał własny	12 870	14 269	10,9%	12 870	14 269	10,9%	13 801
Aktywa ogółem	52 129	55 910	7,3%	52 129	55 910	7,3%	56 801
Główne wskaźniki finansowe							
ROE	18,3%	24,0%	5,7 p.p.	15,2%	12,2%	-3,0 p.p.	27,0%

Segment ubezpieczeń majątkowych i osobowych

Rok	Składka przypisana [mln PLN]	Wynik operacyjny [mln PLN]	Zmiana r/r	COR
2012	8 792	1 030		92,8%
2011	8 532	760		95,3%

Segment ubezpieczeń na życie

(ubezpieczenia grupowe i indywidualnie kontynuowane)

Rok	Składka przypisana [mln PLN]	Wynik operacyjny [mln PLN] ⁴	Zmiana r/r	Marża zysku ⁴
2012	6 364	1 561		24,5%
2011	6 179	1 349		21,8%

ZARZĄD I DYREKTORZY GRUPY PZU

1. **Andrzej Klesyk** – Prezes Zarządu PZU SA
2. **Dariusz Krzewina** – Członek Zarządu PZU SA / Prezes PZU Życie SA. Odpowiada za sieć Grupy, administrację i logistykę oraz ubezpieczenia zdrowotne i klienta korporacyjnego w PZU Życie SA.
3. **Przemysław Dąbrowski** – Członek Zarządu PZU SA / PZU Życie SA. Odpowiada za rachunkowość, planowanie, kontroling, politykę podatkową i aktuariat.
4. **Barbara Smalska** – Członek Zarządu PZU SA / PZU Życie SA. Odpowiada za marketing, zarządzanie produktami i CRM oraz ubezpieczenia masowe.
5. **Bogusław Skuza** – Członek Zarządu PZU SA. Odpowiada za ubezpieczenia korporacyjne, reasekurację oraz ubezpieczenia bankowe.
6. **Tomasz Tarkowski** – Członek Zarządu PZU SA / PZU Życie SA. Odpowiada za likwidację szkód i assistance
7. **Ryszard Trepczyński** – Członek Zarządu PZU SA / PZU Życie SA. Odpowiada za obszar inwestycji, Skarbnika oraz analizy makroekonomiczne
8. **Rafał Grodzicki** – Członek Zarządu PZU Życie SA, Dyrektor Grupy. Odpowiada za contact center oraz operacje ubezpieczeniowe.
9. **Przemysław Henschke** – Członek Zarządu PZU Życie SA, Dyrektor Grupy. Odpowiada za informatykę.
10. **Sławomir Niemierka** – Członek Zarządu PZU Życie SA, Dyrektor Grupy. Odpowiada za zarządzanie ryzykiem.



KALENDARIUM

- 15 maja 2013 – Publikacja raportu za Q1, 2013
- 23 maja 2013 – ZWZ PZU SA
- 28 sierpnia 2013 – Publikacja raportu za H1, 2013
- 14 listopada 2013 – Publikacja raportu po Q3, 2013

KONTAKT

11. **Marcin Góral** – Dyrektor Biura Zarządu PZU SA / PZU Życie SA
12. **Piotr Wiśniewski** – Kierownik Zespołu Relacji Inwestorskich
Biuro Zarządu, e-mail: ir@pzu.pl, tel.: +48 (22) 582 26 23
13. **Magdalena Kołodziejak** – Kierownik Zespołu Obowiązków Informacyjnych, Biuro Zarządu, e-mail: oi.pzu@pzu.pl, tel.: +48 (22) 582 38 86



Przypisy:

- 1) zgodnie z propozycją Zarządu PZU dot. podziału zysku netto za 2012 rok kwota dywidendy może wynieść 2 565 mln PLN
- 2) udział w rynku ubezpieczeń na życie mierzony składką regularną
- 3) skumulowana dywidenda brutto, począwszy od dywidendy za 2009 rok, wypłaconej we wrześniu 2010 rok
- 4) bez efektów konwersji (wg PSR) i zmiany stóp technicznych

